

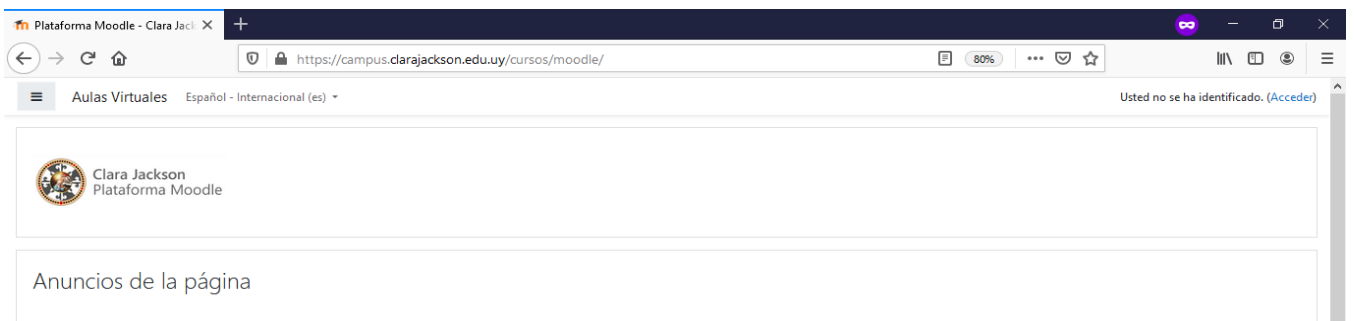


ACCESO:

1) desde la web www.clarajackson.edu.uy haciendo clic en el botón de MOODLE



2) O directamente en campus.clarajackson.edu.uy

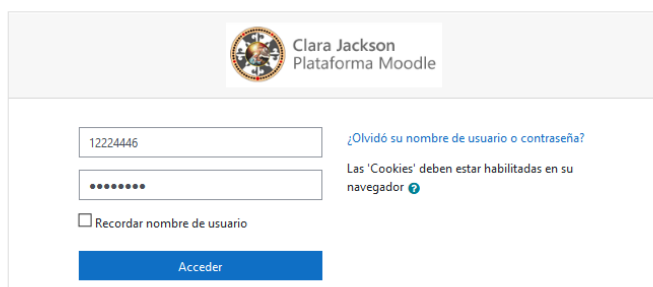


3) desde la APP en el celular escaneando este código QR




INGRESO:

- Nombre de usuario, poner C.I. (sin punto, guion).
- Contraseña, volver a digitar C.I. (sin punto, guion).

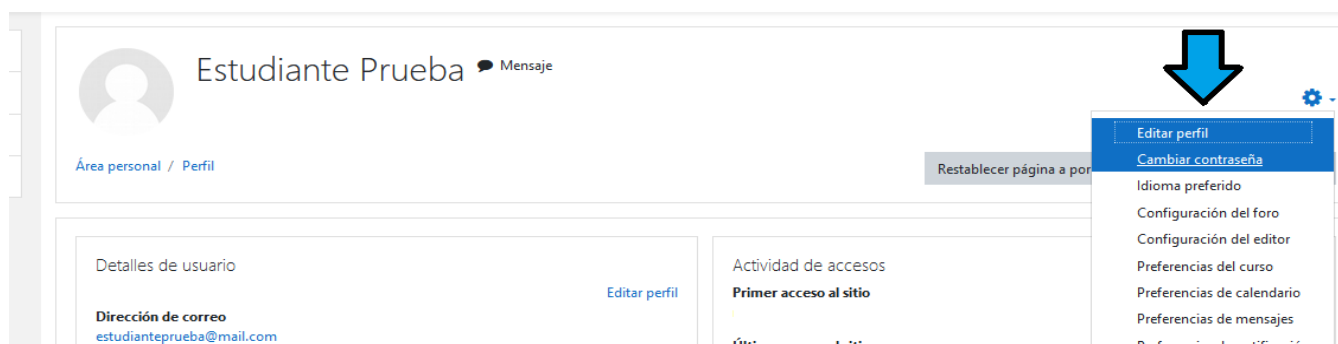


Editar Información de Perfil.

- 1) Hacer clic en el nombre de usuario arriba a la derecha
- 2) Abrir el menú que está en la ruedita de configuración



- Subir foto de perfil del rostro del usuario.
- Cambiar contraseña: *La contraseña debería tener al menos 8 carácter (es), al menos 1 dígito(s), al menos 1 minúscula(s), al menos 1 mayúscula(s), al menos 1 carácter (es) no alfanuméricos como *,-, o #*
- Cambiar la dirección de correo electrónico por uno de uso habitual.



Ante cualquier dificultad o preguntas escribir a
moodle.cjh@gmail.com